

EN ⚠ Safety Precautions

To prevent accidents such as damage, fall-off, electric shock, or fire that threaten personal safety, install and use the lamp in strict accordance with the manual. Do not alter or replace any lamp components without authorization.

- Indoor use only.
- The power supply must be within the rated voltage.
- Do not install the lamp in a tilted and unstable ceiling or other similar places.
- Do not install the lamp on any object with high temperature or in a moist location.
- Do not use the lamp in parallel with the dimmer.
- Ask a specialized technician to check or repair the lamp.
- The LED of this luminaire is not replaceable. Please replace the whole luminaire when the LED reach its lifetime.
- The external soft cable or cord of this lamp cannot be replaced. If the soft cable or cord is damaged, scrap the lamp.

ES ⚠ Precauciones de seguridad

Para evitar accidentes como daños, caídas, descargas eléctricas o incendios que pongan en riesgo la seguridad personal, instale y use la lámpara de acuerdo con el manual. No modifique ni reemplace ninguno de los componentes de la lámpara sin autorización.

- Este producto es solo para uso Interior.
- La alimentación eléctrica debe estar dentro del rango de la tensión nominal.
- No coloque la lámpara en un techo inclinado o inestable ni en otros sitios similares.
- No instale la lámpara sobre ningún objeto con alta temperatura ni en sitios húmedos.
- No utilice la lámpara al mismo tiempo que el regulador de intensidad.
- Solicite a un técnico especializado que revise o repare la lámpara.
- La luz LED de esta luminaria no es reemplazable. Reemplace la luminaria completa cuando la luz LED alcance su vida útil.
- El cable flexible externo de esta lámpara no puede reemplazarse. Si se daña, deseche la lámpara.

Installation / Instalación

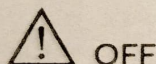
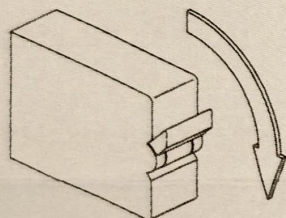
Note: All the illustrations of this manual are for explanatory purposes only. If the appearance and physical objects are inconsistent, refer to the actual product.

Nota: Todas las ilustraciones de este manual son solo para una finalidad explicativa. Si el aspecto y los objetos no coinciden, consulte el producto real.

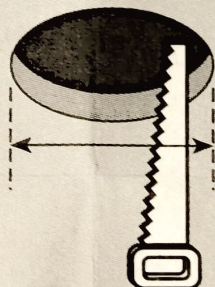
Warning / Advertencia

- Before installation, cut off the power supply to prevent electric shock.
- Antes de la instalación, desconecte la fuente de alimentación para evitar descargas eléctricas.

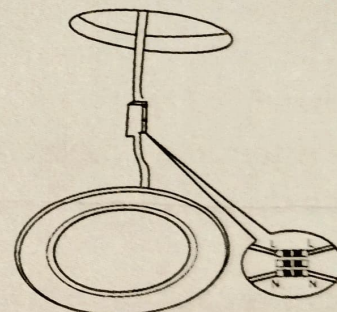
1. Switch off the electrical power.
1. Apague la alimentación eléctrica.



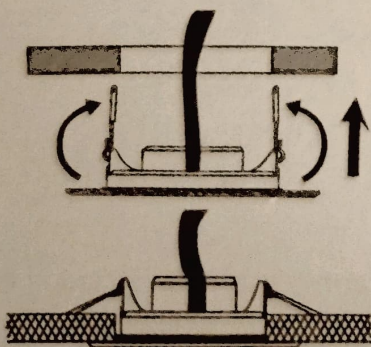
2. Pre-cut hole before installation.
2. Corte previamente un orificio antes de la instalación.




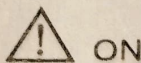
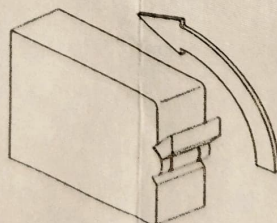
3. Connect prewired.
3. Conecte el precableado.



4. Install the LED light.
4. Instale la luz LED.



5. Switch on the electrical power.
5. Encienda la alimentación eléctrica.



- Luminaires not suitable for covering with thermally insulating or other material.
- Luminarias no aptas para ser cubiertas por material aislante térmico ni otros materiales.